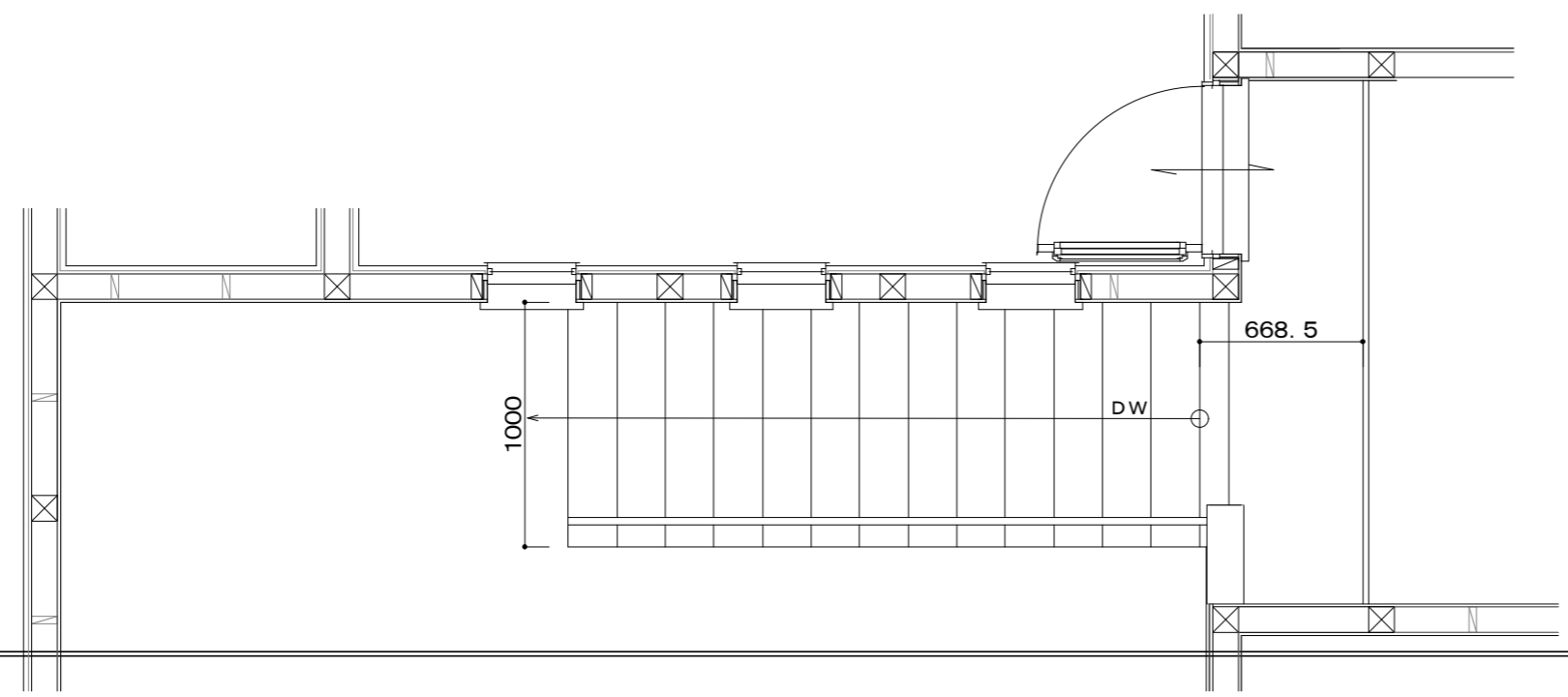
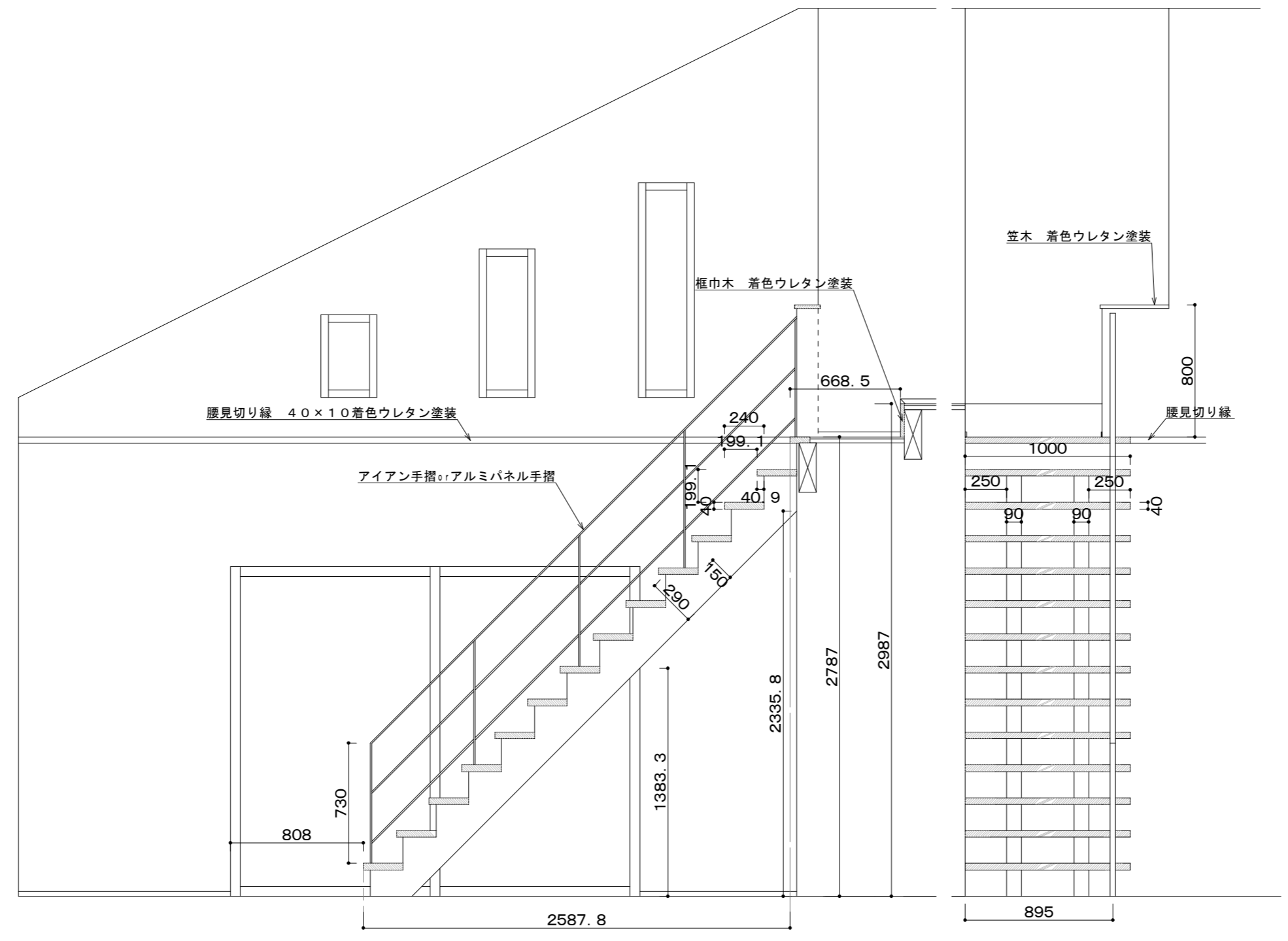




ウォルナット



階段桁色
手摺 ホワイト系



KB 直線階段 | 商品特長

- 木質床材
- 床下収納
- 床造作材
- 床暖房システム
- 畳
- 階段
- 手すり
- アルミ階段吹抜け用手すり
- ロフトはしご
- シーリングタラップ
- リフォーム階段
- エントラックリフォームスタイル
- KB 直線階段**
- KB らせん階段
- KB 吹抜け用手すり

開放的な空間を演出できるオープンな金属桁階段。

受12



木手すり・踏板セット・選り踏板セット・定尺木手すり・手すりエンドキャップ

HB/ホワイト	HC/ライト	HD/ミディアム	HE/ブラウン	HF/ダーク
---------	--------	----------	---------	--------

手すり受け・支柱セット・横格子セット・桁・ステップ受けセット・定尺手すり受け・上段框補助材

HA/シルバー	HJ/ブラック	HK/ホワイト
---------	---------	---------

先付けベースプレート・連結金具吹抜け用手すり

HG/Bシルバー	HJ/ブラック	HK/ホワイト
----------	---------	---------

樹脂パネルセット

HL/クリア	HM/マットミント	HN/マットホワイト	HP/クリアブラック
--------	-----------	------------	------------

- 商品特長
- 代表セット
- 価格
- P.236**

受12...全機種受注生産品。受注から工場出荷まで約12日。
商品の色は、印刷の特性上実物とは多少異なる場合がありますのでご了承ください。掲載価格には、消費税、組立費、工事費、運賃等は含まれていません。

1 納まりタイプは2種類



直線タイプ



2 手すりタイプは2種類



樹脂パネル

横格子

*写真は片側手すりです。踏板幅950mmのみ両側手すりも選択できます。

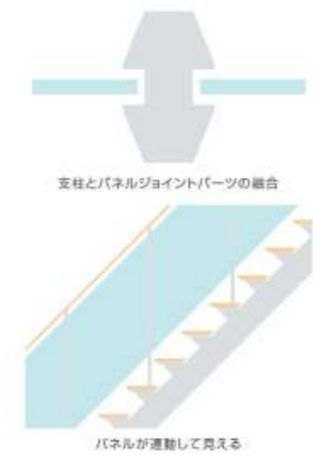
3 桁・踏板デザイン

落ち着いた光沢のマットラインの桁とスッキリした意匠のステップ受けがシャープな印象を与えます。踏板はテーパーパー付にすることでスリムさを強調しています。



4 スリムで美しい支柱

支柱は8角形の形状をしているため、十分な強度を持ちつつ、スリムな美しさを実現。支柱にパネルをのみ込ませることで、パネルがスッキリと納まります。



5 間取りに合わせたサイズ

間取りや用途に合わせて、階高、揚幅、踏面寸法、角度を設定範囲内で自由に設定できます。



6 先付けベースプレート

桁上部周辺に十分な強度を確保できない場合に使用してください。(躯体梁(胴差)などは480mm以上の幅で設計してください。)



7 連結金具吹抜け用手すり

直線階段と吹抜け用手すりを連結することができます。



直線連結用 90°連結用

- 木質床材
- 床下収納
- 床造作材
- 床暖房システム
- 畳
- 階段
- 手すり
- アルミ階段吹抜け用手すり
- ロフトはしご
- シーリングタラップ
- リフォーム階段
- エントラックリフォームスタイル
- KB 直線階段**
- KB らせん階段
- KB 吹抜け用手すり

- KB 直線階段
- KB らせん階段
- KB 吹抜け用手すり