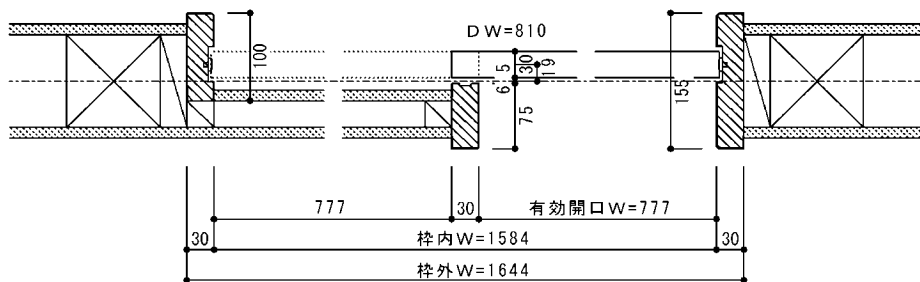


横断面図

(単位: m/m)

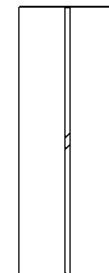


部材一覧表

No.	品番	高さ	巾	厚さ	数量	品名
1	PTB44XA-C-GE	1,983	810	30.0	1	ドレタ引戸 上吊XA
2	ZH21SH1-B				1	ドレタ引き手SH型空錠
3	IKB5N44-RTW-GE	2,035	1,644	155.0	1	ドレタ片引 固定枠 上吊 右

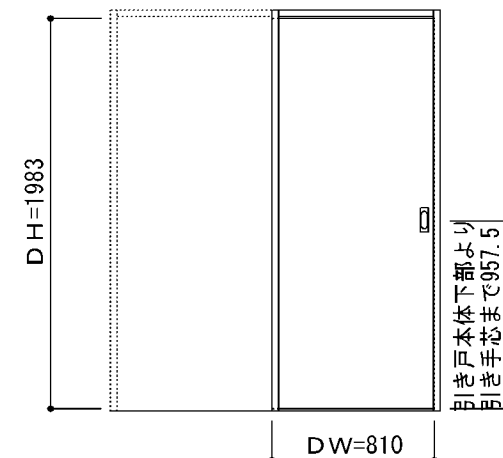
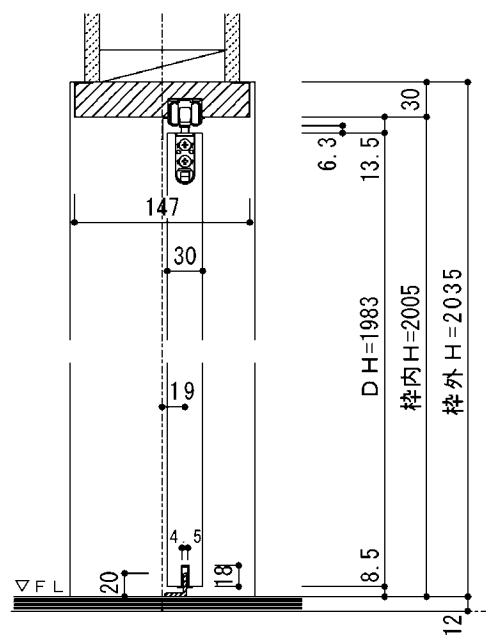
商品の主な仕様

枠外高	: 2035mm (標準)
枠外巾	: 1644mm
シリーズ	: ドレタス
スタイル	: 片引き戸 (上吊)
デザイン	: B-XA
カラー	: グレージュ色 (オーク柄)
引き手	: SH型 (ドレタ)
錠	: 空錠
スコープ	: 無
左右	: 右引き
枠種類	: 固定枠155巾
下枠	: なし
ソフトクローズ	: 両側



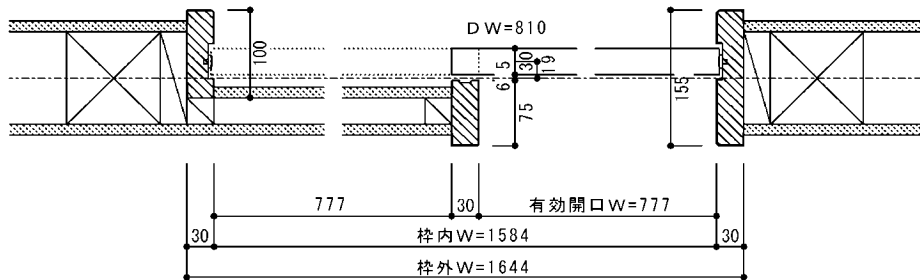
縦断面図

(単位: m/m)



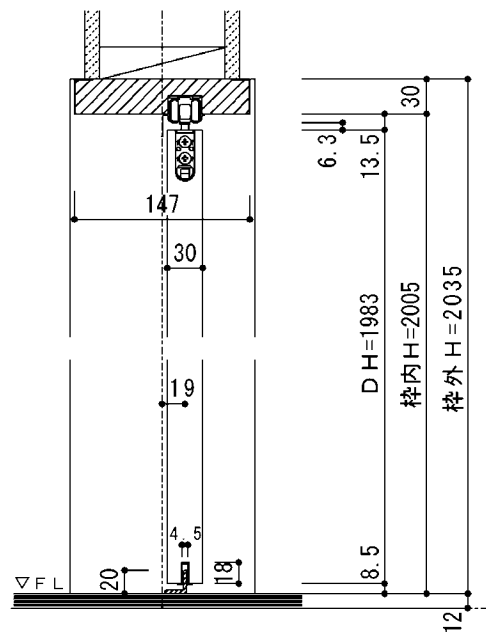
横断面図

(単位: m/m)



縦断面図

(単位: m/m)

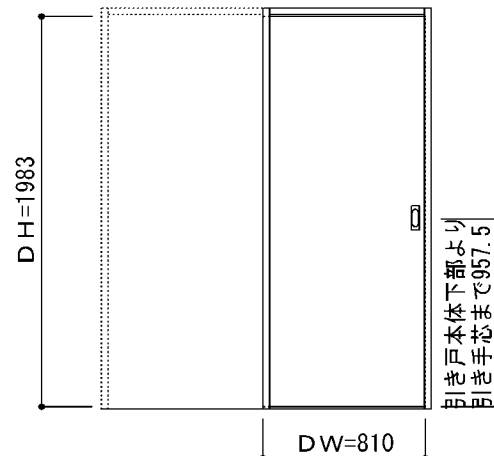
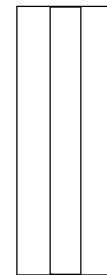


部材一覧表

No.	品番	高さ	巾	厚さ	数量	品名
1	PTB44XJ-C-GE	1,983	810	30.0	1	ドレタ引戸 上吊XJ
2	ZH21SH1-B				1	ドレタ引き手SH型空錠
3	IKB5N44-RTW-GE	2,035	1,644	155.0	1	ドレタ片引 固定枠 上吊 右

商品の主な仕様

- 枠外高 : 2035mm (標準)
- 枠外巾 : 1644mm
- シリーズ : ドレタス
- スタイル : 片引き戸 (上吊)
- デザイン : B-XJ
- カラー : グレージュ色 (オーク柄)
- 引き手 : SH型 (ドレタス)
- 錠 : 空錠
- スコープ : 無
- 左右 : 右引き
- 枠種類 : 固定枠155巾
- 下枠 : なし
- ソフトクローズ : 両側

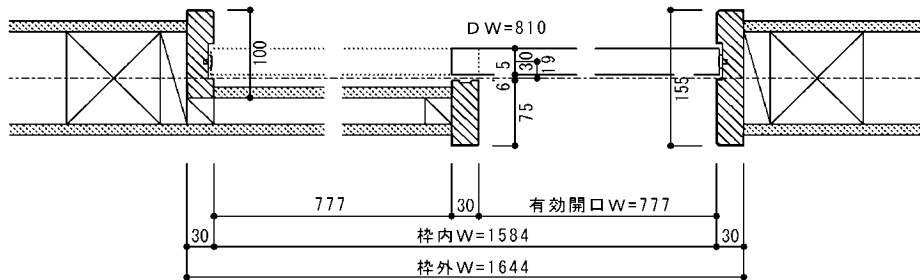


引き手芯まで957.5

DW=810

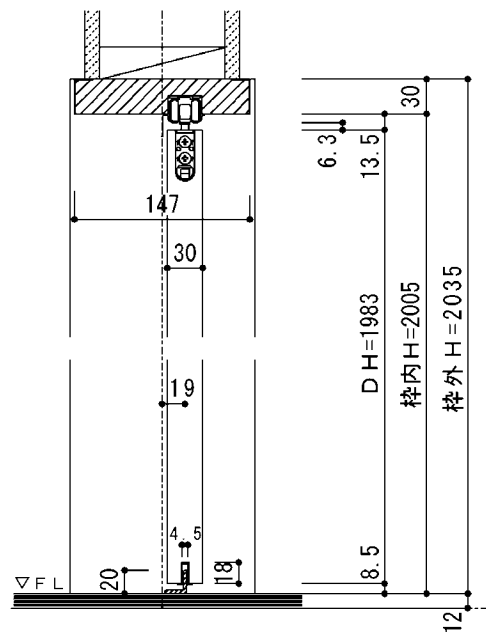
横断面図

(単位: m/m)



縦断面図

(単位: m/m)

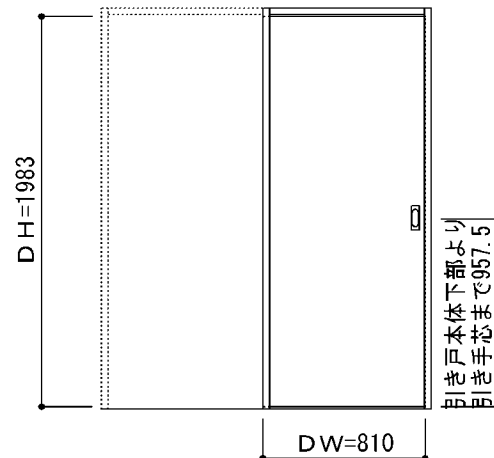
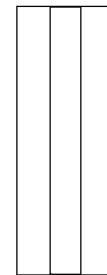


部材一覧表

No.	品番	高さ	巾	厚さ	数量	品名
1	PTB44XJ-C-GE	1,983	810	30.0	1	ドレタ引戸 上吊XJ
2	ZH21SH1-B				1	ドレタ引き手SH型空錠
3	IKB5N44-RTW-GE	2,035	1,644	155.0	1	ドレタ片引 固定枠 上吊 右

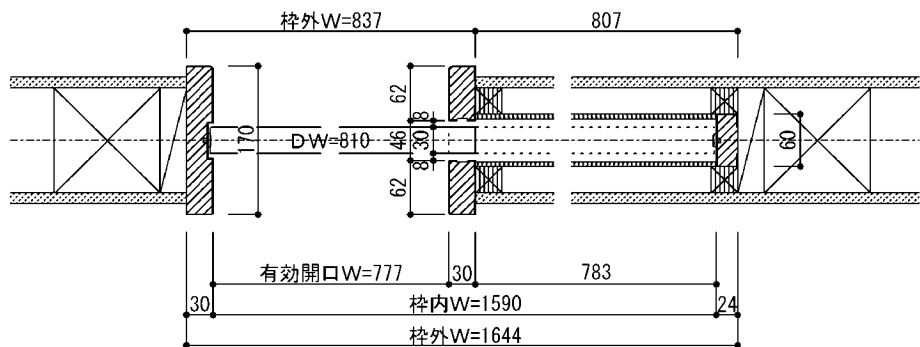
商品の主な仕様

- 枠外高 : 2035mm (標準)
- 枠外巾 : 1644mm
- シリーズ : ドレタス
- スタイル : 片引き戸 (上吊)
- デザイン : B-XJ
- カラー : グレージュ色 (オーク柄)
- 引き手 : SH型 (ドレタス)
- 錠 : 空錠
- スコープ : 無
- 左右 : 右引き
- 枠種類 : 固定枠155巾
- 下枠 : なし
- ソフトクローズ : 両側



横断面図

(単位: m/m)



部材一覧表

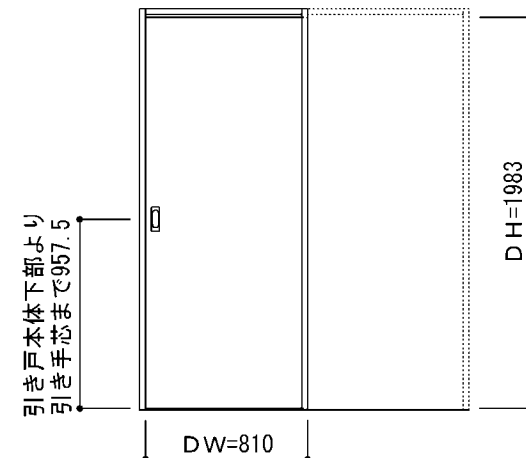
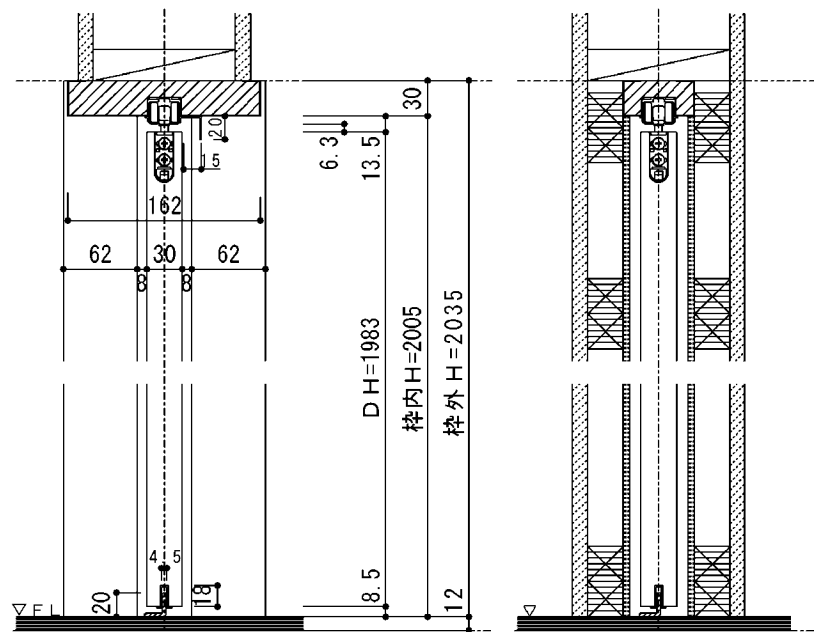
No.	品番	高さ	巾	厚さ	数量	品名
1	PTB44XF-CH2-GE	1,983	810	30.0	1	ドレタス引込戸 上吊XF
2	ZH21SH3S-B				1	ドレタス引き手SH型表示錠スコープ付
3	IPB7A44-TS-GE	2,035	1,644	170.0	1	ドレタス引込 固定枠 上吊

商品の主な仕様

- 枠外高 : 2035mm
- 枠外巾 : 1644mm
- シリーズ : ドレタス
- スタイル : 引き込み戸(両袖・上吊)
- デザイン : B-XF
- カラー : グレージュ色(オーク柄)
- 引き手 : SH型(ドレタス)
- 錠 : 表示錠
- スコープ : 有
- 左右 : 兼用
- 枠種類 : 固定枠170巾
- 下枠 : なし
- ソフトクローズ : 片側

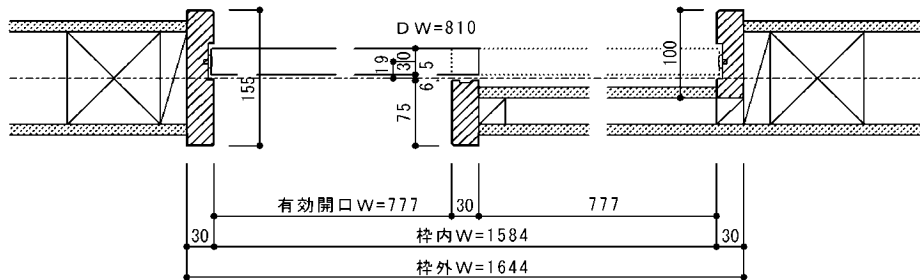
縦断面図

(単位: m/m)



横断面図

(単位: m/m)



部材一覧表

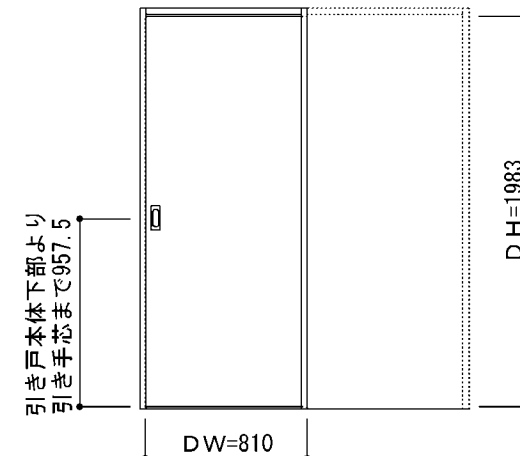
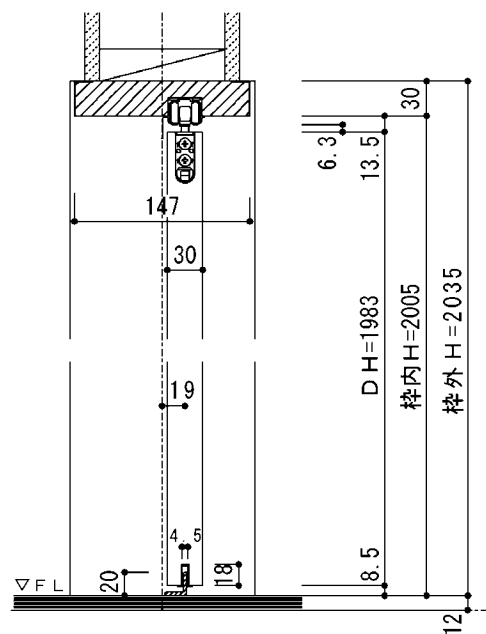
No.	品番	高さ	巾	厚さ	数量	品名
1	PTB44XF-CB2-GE	1,983	810	30.0	1	ドレタ引戸 上吊XF
2	ZH21SH3S-B				1	ドレタ引き手SH型表示錠スコープ付
3	IKB5A44-LTW-GE	2,035	1,644	155.0	1	ドレタ片引 固定枠 上吊 左

商品の主な仕様

- 枠外高 : 2035mm (標準)
- 枠外巾 : 1644mm
- シリーズ : ドレタス
- スタイル : 片引き戸 (上吊)
- デザイン : B-XF
- カラー : グレージュ色 (オーク柄)
- 引き手 : SH型 (ドレタス)
- 錠 : 表示錠
- スコープ : 有
- 左右 : 左引き
- 枠種類 : 固定枠155巾
- 下枠 : なし
- ソフトクローズ : 両側

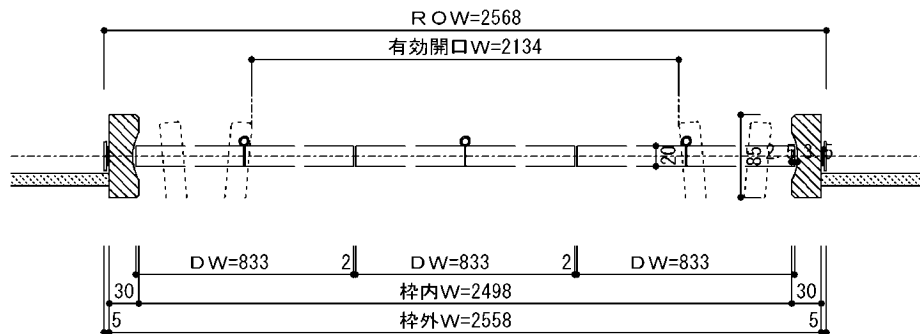
縦断面図

(単位: m/m)



横断面図

(単位: m/m)

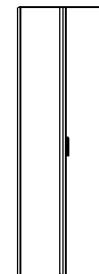


部材一覧表

No.	品番	高さ	巾	厚さ	数量	品名
1	XEB76TE-GE	1,983	833	20.0	3	DT クローゼット スマートFT
2	AEB346-F-GE	2,038	2,558	85.0	1	DTクローゼット固定枠#9尺直付レール

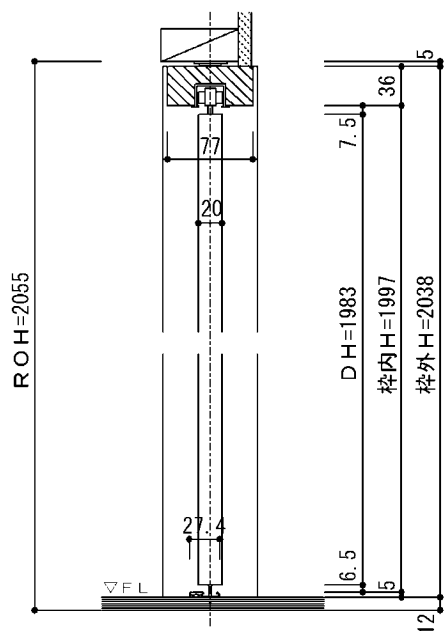
商品の主な仕様

- 枠外高 : 7尺
- 枠外巾 : 9尺(6枚)(2558mm)標準
- シリーズ : ドレタス
- スタイル : クローゼット戸
- デザイン : B-FT
- カラー : グレージュ色(オーク柄)
- 取っ手 : E型
- 左右 : 兼用
- 枠種類 : 固定枠
- 下枠 : 床直付けレール施工

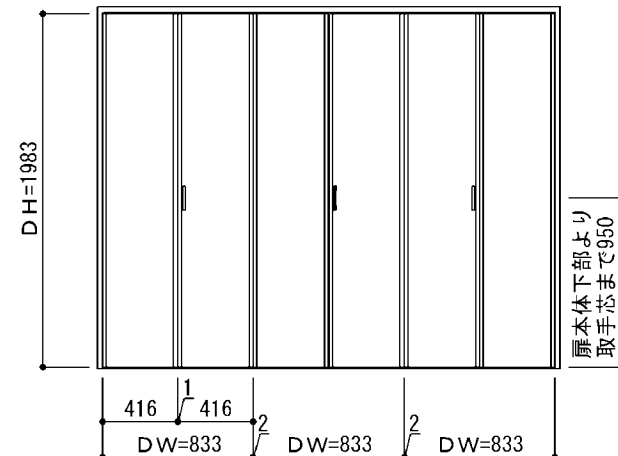


縦断面図

(単位: m/m)



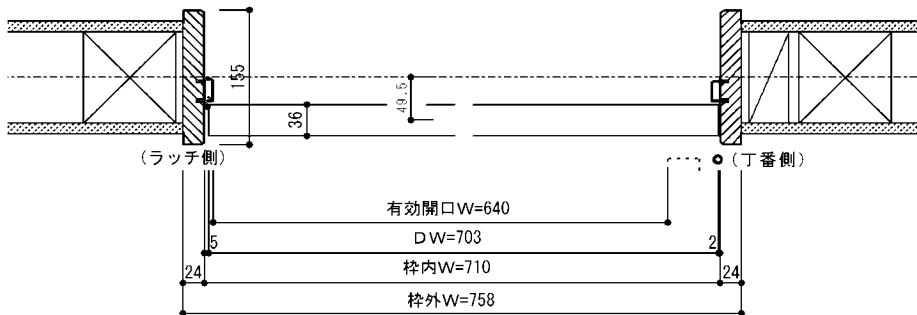
※クローゼットのカスタムオーダーには、横枠の躯体接合金具はつきません。



扉本体下部より
取手芯まで950

横断面図

(単位: m/m)



部材一覧表

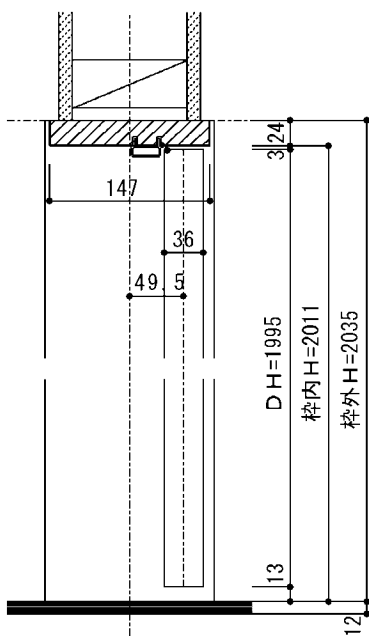
No.	品番	高さ	巾	厚さ	数量	品名
1	CDB43XF-C-GE	1,995	703	36.0	1	ドレスタドア XF (丸座加工)
2	ZH11RA1-B				1	ドレスタレバ-RA型空錠
3	IDB543F-MCT-GE	2,035	758	155.0	1	ドレスタドア固定枠 右3方
4	ZHDS16T-S	44	37	29.0	1	ドアストップ-マク ネットタイプ ホンタイ シルバ-(S)
5	ZHDS15Y-S	55	55	3.4	1	ドアストップ-マク ネットタイプ ユカバ-シルバ-(S)

商品の主な仕様

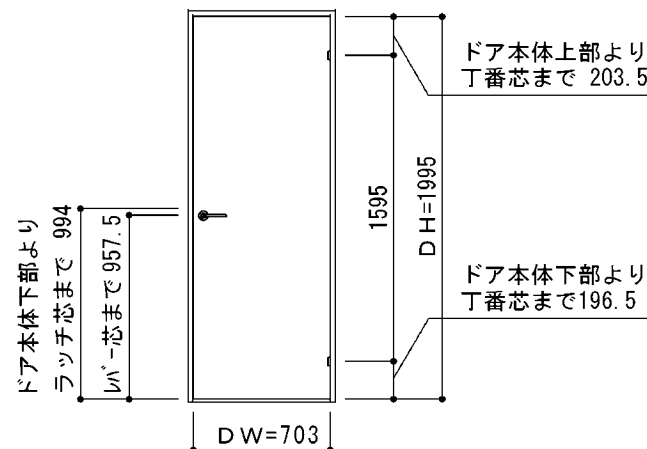
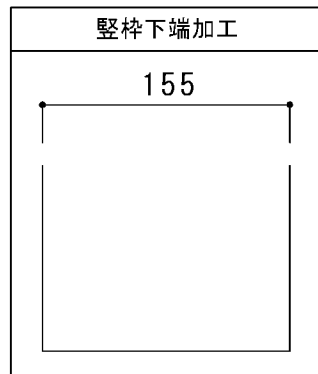
- 枠外高 : 2035mm (標準)
- 枠外巾 : 758mm
- シリーズ : ドレスタ
- スタイル : シングルドア
- デザイン : B-XF
- カラー : グレージュ色 (オーク柄)
- レバ- : RA型 (ドレスタ)
- 錠 : 空錠
- スコープ : 無
- 左右 : 右吊
- 枠種類 : 固定枠155巾標準丁番仕様
- 通気 : 通気
- 下枠 : なし
- 丁番色 : シルバ-
- 扉隠し丁番 : 標準丁番

縦断面図

(単位: m/m)

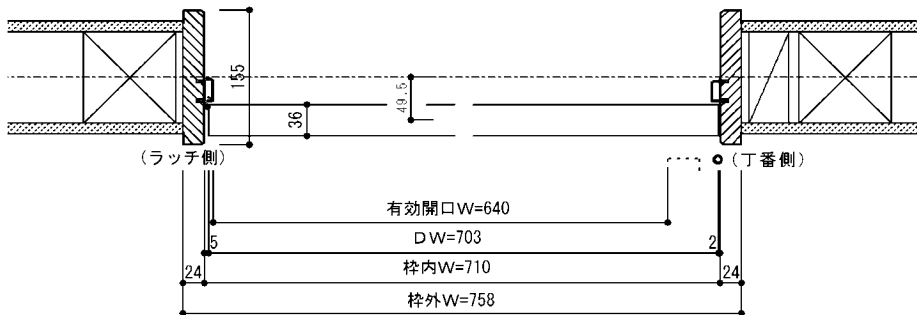


縦枠下端加工



横断面図

(単位: m/m)



部材一覧表

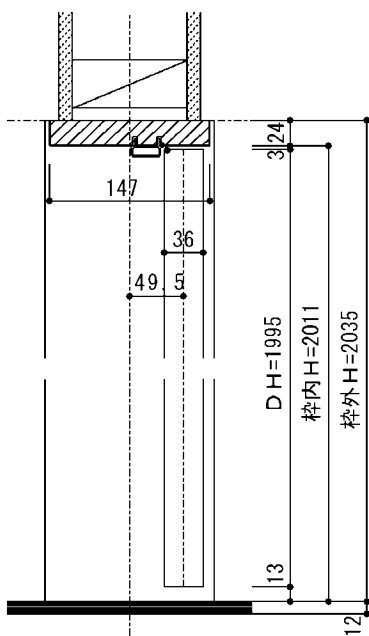
No.	品番	高さ	巾	厚さ	数量	品名
1	CDB43XF-C-GE	1,995	703	36.0	1	ドレタスドア XF (丸座加工)
2	ZH11RA1-B				1	ドレタスレバ-RA型空錠
3	IDB543F-MCT-GE	2,035	758	155.0	1	ドレタスドア固定枠 右3方
4	ZHDS16T-S	44	37	29.0	1	ドレタストップ-マク ネットタイプ ホンタイ シルバ-(S)
5	ZHDS15Y-S	55	55	3.4	1	ドレタストップ-マク ネットタイプ ユカバ-シルバ-(S)

商品の主な仕様

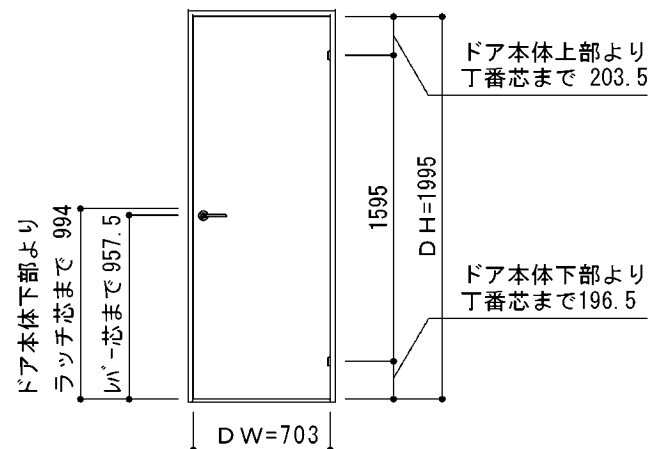
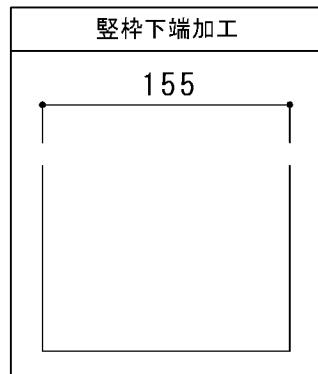
- 枠外高 : 2035mm (標準)
- 枠外巾 : 758mm
- シリーズ : ドレタス
- スタイル : シングルドア
- デザイン : B-XF
- カラー : グレージュ色 (オーク柄)
- レバ- : RA型 (ドレタス)
- 錠 : 空錠
- スコープ : 無
- 左右 : 右吊
- 枠種類 : 固定枠155巾標準丁番仕様
- 通気 : 通気
- 下枠 : なし
- 丁番色 : シルバ-
- 扉隠し丁番 : 標準丁番

縦断面図

(単位: m/m)

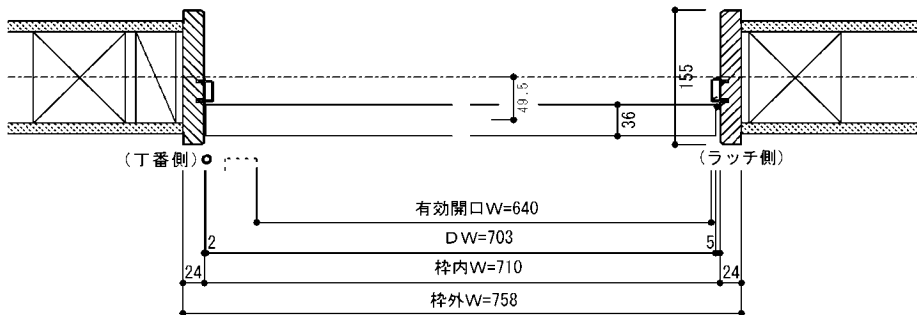


縦枠下端加工



横断面図

(単位: m/m)



部材一覧表

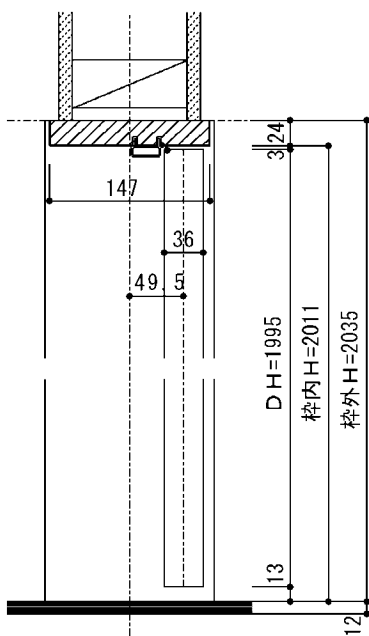
No.	品番	高さ	巾	厚さ	数量	品名
1	CDB43XF-C-GE	1,995	703	36.0	1	ドレタスドアXF(丸座加工)
2	ZH11RA1-B				1	ドレタスレバ-RA型空錠
3	IDB543F-HCT-GE	2,035	758	155.0	1	ドレタスドア固定枠左3方
4	ZHDS16T-S	44	37	29.0	1	ドアストップ-マグネットタイプ ホンタイ シルバ-(S)
5	ZHDS15Y-S	55	55	3.4	1	ドアストップ-マグネットタイプ ユカバ-シルバ-(S)

商品の主な仕様

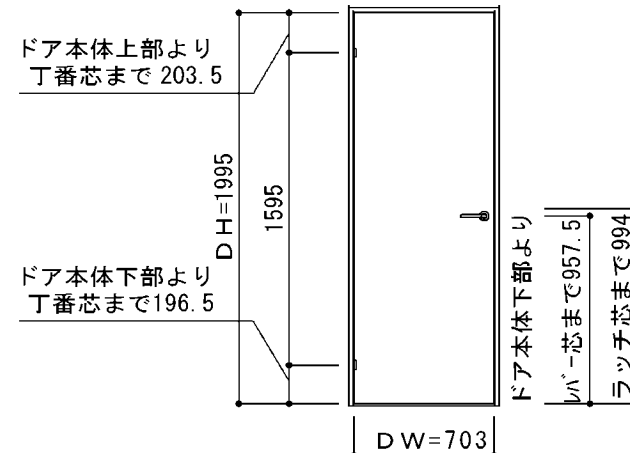
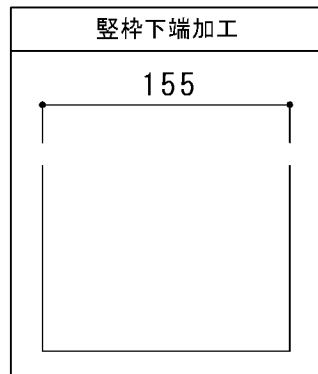
- 枠外高 : 2035mm(標準)
- 枠外巾 : 758mm
- シリーズ : ドレタス
- スタイル : シングルドア
- デザイン : B-XF
- カラー : グレージュ色(オーク柄)
- レバ- : RA型(ドレタス)
- 錠 : 空錠
- スコープ : 無
- 左右 : 左吊
- 枠種類 : 固定枠155巾標準丁番仕様
- 通気 : 通気
- 下枠 : なし
- 丁番色 : シルバ-
- 扉隠し丁番 : 標準丁番

縦断面図

(単位: m/m)

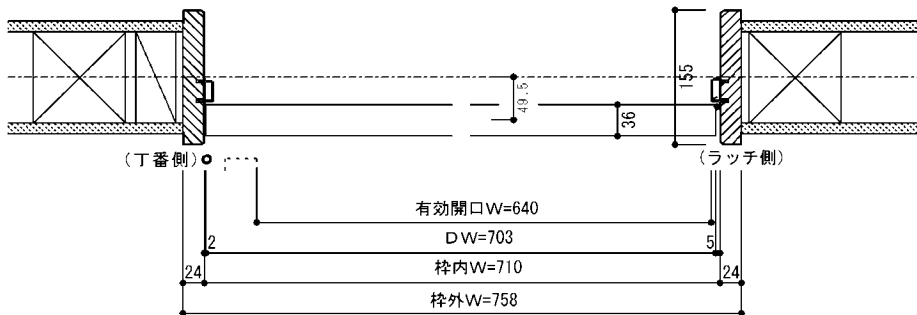


縦枠下端加工



横断面図

(単位: m/m)



部材一覧表

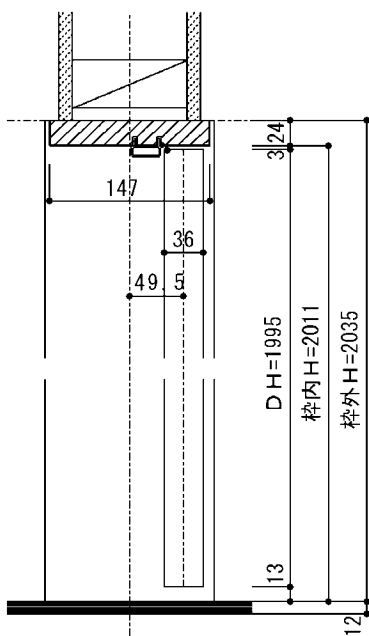
No.	品番	高さ	巾	厚さ	数量	品名
1	CDB43XF-C2-GE	1,995	703	36.0	1	ドレタスドア XF (丸座加工)
2	ZH11RA3S-B				1	ドレタスレバー RA型表示錠スコープ付
3	IDB543F-HCT-GE	2,035	758	155.0	1	ドレタスドア固定枠 左3方
4	ZHDS16T-S	44	37	29.0	1	ドアストップマゲネットタイプ ホンタイ シルバ-(S)
5	ZHDS15Y-S	55	55	3.4	1	ドアストップマゲネットタイプ ユカバ-シルバ-(S)

商品の主な仕様

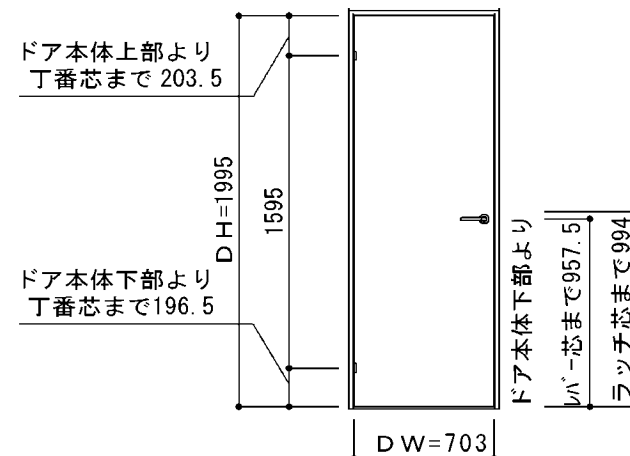
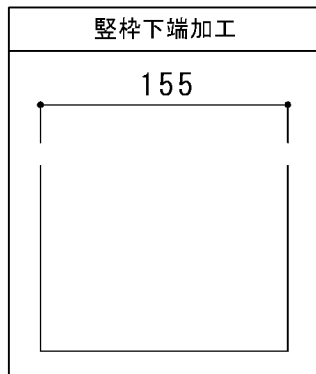
- 枠外高 : 2035mm (標準)
- 枠外巾 : 758mm
- シリーズ : ドレタス
- スタイル : シングルドア
- デザイン : B-XF
- カラー : グレージュ色 (オーク柄)
- レバー : RA型 (ドレタス)
- 錠 : 表示錠
- スコープ : 有
- 左右 : 左吊
- 枠種類 : 固定枠155巾標準丁番仕様
- 通気 : 通気
- 下枠 : なし
- 丁番色 : シルバー
- 扉隠し丁番 : 標準丁番

縦断面図

(単位: m/m)



縦枠下端加工



物件名：クミモト様邸（建具）

DOORETUS

| ドレタス |

暮らしに、なに足す？
さあ、ドレタス。



建具

D011 階ホールLDK



片引き戸(上吊) B-XA
グレー:色(オーク柄)
PTB44XA-C-GE

D021 階ゲストルーム
D031 階ランドリールーム



片引き戸(上吊) B-XJ
グレー:色(オーク柄)
PTB44XJ-C-GE

D041 階脱衣




引き込み戸(上吊) B-XF
グレー:色(オーク柄)
PTB44XF-CH2-GE
D041 階脱衣 5133-7 付 表示錠

D051 階WC



片引き戸(上吊) B-XF
グレー:色(オーク柄)
PTB44XF-DB2-GE
D051 階WC 5133-7 付 表示錠

D061 階CL



加ベット B-FT
H=7尺9寸
グレー:色(オーク柄)
XEB76TE-GE

クローゼット

4輪上吊り方を採用!!
スムーズな開閉を実現しました。



一般的に多く使用されている軸固定ですが、金具の耐久性などの問題から、スムーズな開閉が得られなくなる場合があります。そこで軸固定タイプも上吊式の四輪滑車を採用、軽快な開閉感が得られます。



引き手

SH型



空錠

SH型



表示錠

5133-7



5131-色

加ベット取っ手

E型



機能・デザイン説明

乳半合わせガラス

B-XA
2枚の厚ガラスを乳白色の接着フィルムで加熱は着した合わせガラス。乳半面に光を通す半透明のガラスです。



シンプルフラット

B-XF
シンプルなフラットデザイン。モダンな空間を演出します。



WOODONEの商品はすべて「F☆☆☆☆」、ホルムアルデヒド対策製品。

提案者：（有）富士建材

写真は印刷の色、実際の色・柄と異なる場合がございます。あらかじめご了承ください。 ver. 3.30

ご提案日： 2025/05/13

ご提案NO： 31432562

WOODONE

物件名：クミモト様邸（建具）

森のなかから、暮らしのなかへ

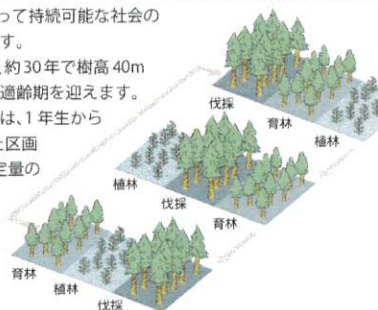
ウッドワンの森のニュージーハインは30年大切に育てて伐採した後も、100%の再造林を行って持続可能な社会の実現に貢献しています。

ニュージーハインは、約30年で樹高40mほどに成長して伐採適齢期を迎えます。

そこでウッドワンでは、1年生から30年生までに分けた区画

ごとに育て、毎年一定量の木材が収穫できるように森林を

管理・保全しています。




建具

D072 階段 A
D088 階段 B
D102 階段 WC



シングル7 B-XF
グレンジェ色(オーク柄)
CDB43XF-C-GE
D102階WC ライトスクープ 表示錠



レバーハンドル

RA 型



空錠

RA 型



表示錠

ライトスクープ

7061 色



7061 色

機能・デザイン説明

シンプルフラット

B-X F シンプルなフラットデザイン。モダンな空間を演出します。



WOODONEの商品はすべて「F☆☆☆☆」、ホルムアルデヒド対策製品。

提案者：（有）富士建材

ご提案日： 2025/05/13

ご提案NO： 31432562

写真は印刷の高、実際の色・柄と異なる場合がございます。あらかじめご了承ください。 ver 3.30

WOODONE

部材一覧表

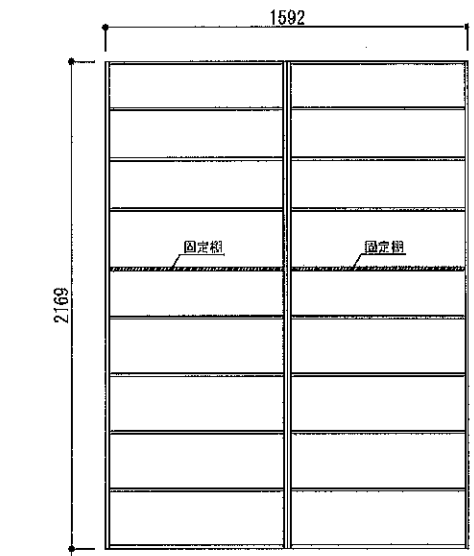
No.	品番	高さ	巾	厚さ	数量	品名
1	QBBTGTEN-MT-GE	2,169	1,592	366.0	1	DT玄関収納スマート縦柵T601ミラ-

商品の主な仕様

モデル : T-601-M(トールタイプ)
 扉デザイン : スマート縦木目柄
 取っ手 : シルバー
 カラー : グレージュ色(オーク柄)
 タイプ : フロートタイプ
 中仕切り : 仕切りなし

正面図

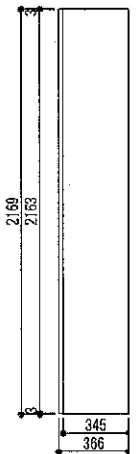
(単位: m/m)



※70~100mm
※図面は中仕切り無しを使用しています。

側面図

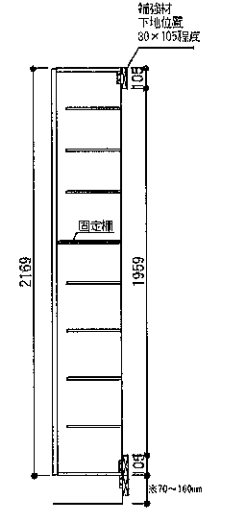
(単位: m/m)



<トールキャビネット>

下地材

(単位: m/m)



※補強材
※は参考値です。床(土間)からの高さに合わせて下地を入れてください。